



E-BULLETIN

EDISI : SEPTEMBER 2023

DIAMOND News

SEMUA BISA SEHAT



Diamond Interest

TUBUH SEHAT AKTIVITAS MENINGKAT
HIDUP SEHAT PENUH MANFAAT

**SENI MEMBANGUN TIM SUKSES
DALAM BISNIS NETWORK MARKETING**

**BAU BADAN
PENYEBAB DAN SOLUSINYA**

**Cegah dan Hambat
Retinopati Diabetik
dengan Bilberry Plus Capsule**

**KIAT MENGETAHUI
JENIS PENYAKIT TANAMAN
& SOLUSI PENGENDALIAN YANG TEPAT**



www.diamondinterest.co.id

SCAN ME



DIAMOND News

E-BULLETIN EDISI : SEPTEMBER 2023



SENI MEMBANGUN TIM SUKSES DALAM BISNIS NETWORK MARKETING

Oleh: Luat Long / Support & Training Manager

Bisnis **Network Marketing** atau *pemasaran jaringan* adalah model bisnis yang unik, di mana individu membangun jaringan tim penjualan dan mendapatkan komisi dari penjualan produk serta pengembangan tim mereka sendiri. Untuk berhasil dalam dunia **Network Marketing**, seni membangun tim yang kuat dan solid sangat penting. Dalam artikel ini, kita akan membahas *6 seni membangun tim sukses* dalam bisnis **Network Marketing**.

1. Menentukan Visi Bersama

Salah satu langkah pertama dalam membangun tim yang sukses dalam bisnis **Network Marketing** adalah menetapkan visi bersama. Tim yang memiliki tujuan yang jelas dan visi yang sama cenderung lebih terfokus dan termotivasi. Cobalah untuk merumuskan visi yang inspiratif dan buatlah rencana strategis untuk mencapainya. Jelaskan mengapa bisnis ini penting bagi anggota tim Anda dan bagaimana mereka dapat mengubah hidup mereka melalui kerja keras dan dedikasi dalam bisnis ini.

2. Pendidikan dan Pelatihan

Pendidikan dan pelatihan adalah kunci untuk membantu anggota tim Anda berkembang. Ajarkan mereka tentang produk atau layanan yang Anda tawarkan, strategi penjualan yang efektif, dan keterampilan komunikasi yang baik. Sediakan sumber daya seperti Zoominar, Seminar, kolam grup di WA dan literatur yang relevan. Pastikan mereka merasa didukung dan memiliki pengetahuan yang cukup untuk berhasil.

3. Komunikasi yang Efektif

Komunikasi adalah unsur kunci dalam membangun tim yang kuat. Selalu ada perubahan dalam bisnis **Network Marketing**, seperti peluncuran produk baru atau perubahan dalam kebijakan perusahaan. Pastikan Anda selalu terhubung dengan anggota tim Anda. Gunakan berbagai saluran komunikasi, termasuk email, panggilan telepon, pesan teks, dan pertemuan tatap muka jika memungkinkan. Berikan kesempatan bagi anggota tim untuk berbicara dan berbagi ide mereka.

4. Dukungan dan Dorongan

Selama perjalanan mereka dalam bisnis **Network Marketing**, anggota tim Anda akan menghadapi tantangan. Ini adalah tugas Anda sebagai pemimpin untuk memberikan dukungan moral dan dorongan. Jadilah pendengar yang baik, berikan umpan balik positif, dan tunjukkan bahwa Anda peduli terhadap keberhasilan mereka. Ketika anggota tim merasa didukung, mereka cenderung lebih termotivasi untuk terus bekerja keras.

5. Sistem Penghargaan dan Insentif

Sistem penghargaan dan insentif dapat menjadi motivasi tambahan bagi anggota tim Anda. Buatlah program penghargaan yang memungkinkan mereka meraih penghargaan, bonus, atau perjalanan bisnis sebagai pengakuan atas prestasi mereka. Ini tidak hanya meningkatkan semangat mereka, tetapi juga mendorong mereka untuk mencapai target lebih tinggi.

6. Mentorship dan Pembinaan

Buatlah sistem mentorship di dalam tim Anda. Anggota yang lebih berpengalaman dapat membimbing anggota yang lebih baru untuk membantu mereka berkembang lebih cepat. Mentor dapat memberikan wawasan, pengalaman, dan dukungan yang sangat berharga dalam perjalanan mereka.

Membangun tim yang sukses dalam bisnis **Network Marketing** adalah seni yang membutuhkan *dedikasi, pemahaman, dan komitmen*. Dengan menetapkan visi bersama, memberikan pendidikan dan pelatihan, berkomunikasi secara efektif, memberikan dukungan, menyediakan insentif, dan menawarkan mentorship, Anda dapat membantu anggota tim Anda mencapai kesuksesan dalam bisnis ini. Jangan lupa bahwa kesabaran dan kerja keras juga diperlukan dalam perjalanan ini. Dengan seni membangun tim yang baik, Anda dapat mencapai kesuksesan besar dalam bisnis **Network Marketing**. (LL)



KIAT MENGETAHUI JENIS PENYAKIT TANAMAN & SOLUSI PENGENDALIAN YANG TEPAT

Oleh: Jinsono SP. (Konsultan Hama dan Penyakit Tanaman)

Sebagian besar petani kita banyak yang tidak paham tentang pengendalian penyakit tanaman yang tepat. Apakah penyakit tersebut disebabkan oleh bakteri atau jamur atau mungkin juga virus. Sehingga banyak petani yang frustrasi melihat tanamannya setelah disemprot dengan obat tidak sembuh, bahkan tambah parah. Terkadang salah dalam memilih obat, sebagai contoh, daun cabai kriting yang disebabkan oleh kutu/apid/tungau, yang seharusnya disemprot dengan akarisida tetapi karena tidak mengerti maka disemprot dengan fungisida, jelas kutu/apid/tunganya tidak akan mati.

Penyakit pada tanaman dapat digolongkan dari sumber penyebabnya: ada yang disebabkan Bakteri, ada yang disebabkan virus dan sebagian besar penyakit tanaman disebabkan oleh golongan jamur (fungi). Pokok bahasan kali ini adalah bagaimana kiat kita dapat mengetahui penyakit yang disebabkan oleh golongan jamur (fungi) dan bagaimana solusi yang tepat pemilihan bahan aktif yang cocok sesuai karakteristik dari jamur tersebut.

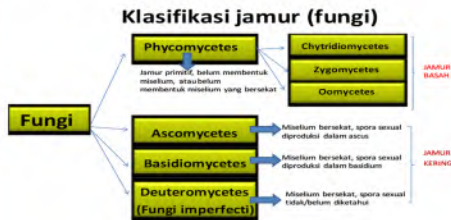
Manfaat jika petani dapat mengetahui jenis penyakit pada tanamannya, dan mengetahui jenis fungisida serta bahan aktifnya, maka kegagalan panen akibat serangan penyakit tadi dapat diminimalisir. Perlu kita ketahui bahwa tidak semua jenis penyakit tanaman cocok untuk satu bahan aktif, misalnya jenis penyakit "Pytophthora infenfestan". Jika disemprot dengan bahan aktif "Heksaconazole", yaaaa....tidak cocok. Karena "Heksaconazole" sasarannya adalah "Septotora" atau "Alternaria". Yang tepat untuk pengendalian "Pytophthora" harus yang bersifat kontak, seperti fungisida yang berbahan aktif: "Mankozeb, Klorotalonil, dsb".

Untuk lebih jelasnya mari kita mengetahui terlebih dahulu jenis penyakit yang disebabkan oleh jamur (fungi) dan klasifikasi penggolongan jamur(fungi) di bawah ini.

Apa Itu Penyakit tanaman ??

Penyakit tanaman adalah kondisi ketidak normalan dalam struktur atau fungsi dari tanaman yang disebabkan oleh patogen dan faktor lingkungan. Ada yang bersifat menular, seperti penyakit yang disebabkan oleh mikroorganisme (cendawan, bakteri, virus) dimana dapat ditularkan ke tanaman sehat yang lain dan menyebabkan penyakit pada tanaman tersebut. Dan ada juga yang bersifat tidak menular, seperti keadaan tanaman yang disebabkan oleh ketidakcocokan lingkungan, nutrisi atau kondisi-kondisi lain dan ini tidak ditularkan ke tanaman lain.

Dari klasifikasi diatas dapat kita golongan ada 2 (dua) jenis jamur yaitu jamur basah (Phycomycetes :Oomycetes, zygomycetes dan chytridiomycetes) dan jamur kering (Ascomycetes, Basidiomycetes, Deuteromycetes). Cirinya sesuai namanya, kalau jamur basah gejala serangan jamurinya kelihatan basah atau lembab pada bagian yang terinfeksi jamur. Sedangkan jamur kering terlihat kering pada bagian tanaman yang terinfeksi jamur.



Tidak semua jenis fungisida cocok untuk mencegah atau mengendalikan segala jenis penyakit jamur. Beda jenis jamur, beda pula bahan aktif fungisidanya. Bahan aktif yang cocok untuk mengendalikan golongan **Jamur Basah**, seperti bahan aktif berikut ini:

1. Klorotalonil
2. Mankozeb
3. Tembaga
4. Belerang
5. Propineb
6. Maneb
7. Zineb
8. Ziram
9. dll

Sedangkan untuk golongan fungisida yang cocok mengendalikan atau membrantas **Jamur Kering** adalah jenis fungisida yang bersifat sistemik, yang cara kerjanya translaminar.

Contoh bahan aktif untuk golongan jamur kering adalah:

1. Simoksanil
2. Azocsistrobin
3. Pyralakstrobin
4. Heksaconazole
5. Proviconazole
6. Tebuconzole
7. Difenconazole
8. Metalaksil
9. Mandipropamil
10. DII

Untuk memaksimalkan hasil penyemprotan, fungisida tersebut dapat dicampur dengan pupuk D.I.Grow dalam satu tangki semprot pada saat penyemprotan. Tujuannya untuk mempercepat pemulihan tanaman dan memperkuat daya tahan tanaman terhadap penyebaran penyakit dalam jaringan tanaman yang terserang penyakit jamur.



Gambar: Kondisi tanaman yang terserang oleh Jamur basah dan Jamur kering

Selain mengetahui jenis penyakit dan bahan aktif dari Fungisida yang digunakan, kita sebagai petani, wajib juga mengetahui 5 langkah perlindungan tanaman secara bijaksana dan benar dengan 5 T yakni :

1. Tepat sasaran : Artinya, sasaran penyakitnya apa, dan apa bahan aktif yang tepat.
2. Tepat pestisida : Artinya, jenis pestisida yang tepat sesuai dengan sasarannya.
3. Tepat waktu : Artinya, waktu aplikasi penyemprotan pagi dan sore.
4. Tepat takaran : Artinya, tepat dosis dan konsentrasi pemakaian.
5. Tepat Cara : Artinya, jumlah butiran semprot harus tepat, misalnya harus kabut atau sistem embun jangan sampai menetes butiran semprot jatuh ke bawah.

Semoga Bermanfaat dan Gunakan Pestisida Secara Bijaksana.....!!!!



BAU BADAN PENYEBAB DAN SOLUSINYA

Oleh : dr. ZEN DJAJA MD. (Konsultan Medis)

Latar belakang permasalahan

Bau badan bukan hal yang tabu karena terjadi pada sejumlah orang. Masalah tersebut dapat mengusik kenyamanan orang yang ada di sekitarnya, yang dengan terpaksa harus mencium bau yang tidak sedap tersebut. Ada sejumlah penyebab dari bau badan. Tetapi secara umum bersumber dari bagian ketiak. Ternyata, bau badan tidak selalu bersumber dari bagian ketiak, dapat juga berasal dari bagian lain dari tubuh.

Penyebab bau badan

Seperti telah dikemukakan di atas bahwa kebanyakan orang hanya tahu kalau penyebab bau badan itu asalnya dari ketiak. Namun, ternyata, bau badan juga bisa berasal dari bagian tubuh lainnya. Intinya adalah, bahwa bau badan bisa muncul akibat terjadi permasalahan pada kulit secara umum.

Beberapa penyebab bau badan antara lain :

- (1) **Masalah kulit**, misalnya pada kulit kering sehingga terjadi infeksi dan akhirnya menimbulkan bau yang tidak sedap pada tubuh.
- (2) **Gangren/Luka** menggaung di daerah kaki sehingga menyebabkan bau tidak sedap.
- (3) Bau tidak sedap pada ketiak, muncul akibat dari bulu ketiak basah dan lembab/berkeringat.

Solusi mengatasi bau badan

Ada sejumlah solusi dan pencegahan untuk menghindari diri dari bau badan yang sebenarnya memalukan ini. Bisa dengan cara sering mandi dan membersihkan diri setelah melakukan serangkaian aktivitas. Mengoles diri dengan deodorant, terutama pada ketiak dan bagian lain dari badan. Mengonsumsi buah-buahan dan sayuran.



Penggunaan sabun dari bahan susu kambing atau '**Goat's Milk**' produksi **Diamond Interest International (DII)** dapat menjadi anjuran yang baik dan tepat. Karena sabun '**Goat's Milk**' dari DII mengandung kandungan yang berfungsi dan berkhasiat membersihkan bakteri penyebab bau badan.

Tingkat pH (keasaman) di dalam sabun '**Goat's Milk**' dari DII juga sangat tepat dan terukur, agar

bakteri tidak dapat berkembang biak.

Sabun '**Goat's Milk**' dari DII mengandung **asam laktat**, yakni jenis **Alpha-Hydroxy Acid (AHA)** alami yang berkhasiat untuk mengangkat sel-sel kulit mati tepat pada waktunya, sehingga terhindar dari pembusukan bakteri, yang dapat memberikan aroma bau tak sedap. zd13092023

Cegah dan Hambat Retinopati Diabetik dengan Bilberry Plus Capsule

Oleh : dr. IMELDA MARGARETHA (Konsultan Medis)



Retinopati Diabetik adalah penyebab utama kebutaan pada orang dewasa penderita Diabetes Mellitus. Siapapun penderita Diabetes Mellitus berisiko terkena Retinopati Diabetik, dan semakin lama seseorang memiliki riwayat Diabetes Mellitus, maka semakin besar kemungkinannya terkena Retinopati Diabetik. Risiko terkena Retinopati Diabetik akan meningkat jika seseorang yang menderita Diabetes Mellitus adalah perokok, memiliki Tekanan Darah Tinggi [Hipertensi], atau sedang dalam masa Kehamilan.

Apa yang dimaksud dengan Retinopati Diabetik? Retinopati Diabetik adalah suatu kondisi yang terjadi ketika Diabetes Mellitus mempengaruhi Pembuluh Darah dan Jaringan Saraf di Retina Mata. Retina adalah lapisan yang tersusun dari jaringan peka cahaya yang terletak di lapisan dalam Bola Mata bagian belakang.

Pada tahap awal Retinopati Diabetik, biasanya tidak menimbulkan gejala apa pun dan kemungkinan tidak mengubah kemampuan mata untuk melihat. Ketika Retinopati Diabetik ini berkembang, maka akan mulai menimbulkan beberapa gejala seperti misalnya ;

- mengalami penglihatan kabur atau ganda,
- melihat bayangan cincin,
- melihat bintik-bintik hitam yang mengambang,
- seperti melihat lampu berkedip,
- kadang terasa nyeri pada salah satu atau kedua mata,
- atau ada titik kosong pada lapang pandang penglihatan.

Ada 2 tahap perkembangan kondisi Retinopati Diabetik, yaitu :

1. Retinopati Non Proliferatif adalah "tahap awal" penyakit di mana ;
 - Pembuluh Darah Retina membesar dan bocor. Dalam beberapa kasus hal ini dapat menyebabkan Edema Makula atau pembengkakan Makula yang terletak di bagian tengah Retina Mata sehingga dapat menyebabkan kehilangan penglihatan ringan tetapi tetap harus diobati.
 - Ada juga perubahan awal pada Sel-Sel Saraf di Retina karena kurangnya pasokan Darah Retina yang cukup sehingga juga mempengaruhi kemampuan penglihatan.
2. Retinopati Proliferatif adalah "tahap lanjut" dimana Pembuluh Darah baru yang tidak normal tumbuh di permukaan Retina Mata. Pembuluh Darah ini bisa pecah dan mengeluarkan Darah ke dalam Vitreous, yaitu ; Gel bening yang mengisi Bola Mata, sehingga dapat menyebabkan kehilangan penglihatan yang parah. Retinopati Diabetik tahap ini biasanya memerlukan pengobatan segera, seperti ; Operasi Laser, Tindakan Vitrektomi, Suntikan Obat-obatan tertentu.

Risiko berkembangnya Retinopati Diabetik dapat diperlambat dengan mengkonsumsi Suplemen dan mengontrol kadar Gula Darah dengan cara, sebagai berikut :

1. Minum obat Diabetes Mellitus secara teratur.
2. Jika diperlukan gunakan Insulin sesuai petunjuk.
3. Makan makanan sehat untuk mengontrol kadar Gula Darah.
4. Olah Raga untuk membantu Tubuh mengoptimalkan penggunaan Gula Darah.
5. Periksa kadar Gula Darah secara teratur.
6. Periksa di Laboratorium kadar Hemoglobin A1c secara teratur.
7. Mengobati faktor risiko penyakit penyerta lain, seperti Tekanan Darah Tinggi [Hipertensi].
8. Wanita penderita Diabetes Mellitus sebaiknya menjalani pemeriksaan Mata sebelum Hamil dan setiap Trimester Kehamilan serta 1 tahun setelah Kelahiran.

Salah satu Suplemen yang baik untuk menghambat terjadinya Retinopati Diabetik dan keparahan Retinopati Diabetik adalah Bilberry Plus Capsule yang mengandung herbal Bilberry Fructus Extract Powder 120 mg, Marigold Flos Extract Powder 80 mg, Grape Seeds Extract Powder 40 mg.

Bilberry Fructus Extract berasal dari "buah" Tanaman Bilberry yang secara ilmiah dikenal dengan nama *Vaccinium myrtillus*. Tanaman ini berkerabat dengan Blueberry dan berasal dari Eropa. Ekstrak buah Bilberry dikenal dengan kandungan Antosianin yang tinggi, yang merupakan Antioksidan kuat.

Antioksidan Antosianin dipercaya memberikan berbagai manfaat Kesehatan, antara lain :

- ✓ Meningkatkan kemampuan penglihatan di malam hari, mencegah Katarak dan mencegah Degenerasi atau kerusakan Makula terkait Diabetes Mellitus dan usia.
- ✓ Membantu melindungi Sel-Sel Tubuh dari kerusakan akibat Radikal Bebas.
- ✓ Beberapa penelitian menunjukkan ekstrak Bilberry dapat membantu mengendalikan kadar Gula Darah, sehingga bermanfaat bagi penderita Diabetes Mellitus.
- ✓ Kesehatan Kardiovaskular: Antioksidan dalam ekstrak Bilberry dapat membantu meningkatkan Sirkulasi Darah, memperkuat Pembuluh Darah, dan menurunkan Tekanan Darah [Hipertensi].

Marigold Flos Extract berasal dari "bunga" Tanaman Marigold (*Tagetes erecta* atau *Tagetes patula*) yang berwarna oranye atau kuning cerah dan banyak digunakan di berbagai industri Suplemen Makanan, Kosmetik, dan Farmasi, karena kaya akan kandungan senyawa alami Karotenoid.

Karotenoid utama yang terdapat dalam ekstrak Bunga Marigold adalah Lutein, yang merupakan Antioksidan kuat dan banyak digunakan dalam Suplemen Makanan untuk mendukung Kesehatan Mata dan Penglihatan. Lutein juga ditemukan dalam konsentrasi tinggi di Retina Mata Manusia, yang berfungsi membantu melindungi Mata dari bahaya paparan gelombang cahaya berenergi tinggi seperti Sinar Ultraviolet.

Grape Seeds Extract atau ekstrak Biji Anggur adalah Suplemen Makanan yang berasal dari "biji" Anggur, biasanya digunakan Anggur Merah yang dikenal dengan konsentrasi Antioksidannya yang tinggi, khususnya Proanthocyanidins [OPC], yang dikaitkan dengan berbagai manfaat Kesehatan, misalnya:

- Mangelola Diabetes: Beberapa penelitian menunjukkan bahwa ekstrak Biji Anggur dapat membantu meningkatkan Sensitivitas Insulin dan mengendalikan kadar Gula Darah.
- Kesehatan Mata: Antioksidan dalam ekstrak Biji Anggur dapat membantu melindungi Retina Mata dan mencegah Penyakit Mata seperti Degenerasi atau Kerusakan Makula pada Retina terkait Diabetes Mellitus dan usia.

Ayo cegah dan hambat terjadinya Retinopati Diabetik dengan Bilberry Plus Capsule.

Disarankan untuk berkonsultasi terlebih dahulu terutama jika memiliki kondisi kesehatan khusus atau sedang mengkonsumsi obat-obatan lain. Salam Sehat !!!



TESTIMONIALS
 BUSINESS
 MARKETING
 COMMUNICATION
 BRAND
 CUSTOMER
 FEEDBACK
 INFLUENCE
 AUTHORITY
 GROWTH
 SUCCESS
 INFORMATION
 SATISFACTION
 LOYALTY
 INTERACTION
 CONSUMER
 ENGAGEMENT
 BRAND
 AUTHORITY
 INFLUENCE
 AUTHORITY
 GROWTH
 SUCCESS
 INFORMATION
 SATISFACTION
 LOYALTY

SAKIT KEPALA, TENSI TINGGI DAN KOLESTROL PULIH

Ibu MARGARETHA AFARATU (Usia 56 Tahun) - Batam

Penyakit hadir bukan karena hari ini habis makan apa ! tapi penyakit itu hadir adalah tabungan dari sejak kita muda hingga di Usia tua dimana Degeneratif mulai tampak.

Daya tahan tubuh dan imun mulai berkurang segala penyakit itu keluar , itulah yang dirasakan oleh saya . Dulu dimasa muda saya tidak mengkontrol makan dan kehidupan. Apa yang menurut saya suka, saya makan.

Hingga suatu hari saya sering mengalami pusing pusing dikepala dan pundak terasa agak tegang kadang dibelakang leher kadang hanya separuh sebelah kiri semua yang kurasakan sakit sekali badan pegel enggak enak tidak karuan sakit kepala tidak tertolong.



Saya punya teman bapak Marthinus dan saya bercerita keluhan sakit saya,lalu diketemukanlah saya dengan Bapak Surjaki dan dari situ saya disarankan untuk Konsumsi Chlorophyll 2 tutupnya dicampurkan dengan 250ml air dan di minum sehari 2 kali minum juga dikasih gamat 3 sendok makan sebelum makan juga Goat's Milk sehari 3 tablet pagi siang malam. Saya konsumsi selama 3 minggu Puji Tuhan terasa enak, badan enteng sakit kepala tidak begitu terasa sakit sekali. Beliau datang berkunjung ke saya menanyakan perkembangan sakit saya dan sekalian mengantarkan produk yang beberapa sudah habis, dan beliau sarankan kembali tambahan Grapeseed sehari 3 x sesudah makan yang kata beliau Grapeseed ini bias bikin awet muda dan memang terbukti wajah saya kinclong dan kulit kenyal

Saya Konsumsi Produk herbal tiap hari selama 3 bulan tanpa henti, bila habis saya order lagi terus dan kata beliau diminumnya paling bagus selama 3 bulan meskipun sebelum 3 bulan rasa sakit dan keluhan saya sudah hilang, biar tuntas katanya.

Dan benar sakit kepala, tensi tinggi dan kolesterol yang saat itu dirasakan pelan-pelan berhenti dan saat kembali diperiksa, semua kembali normal.

Terima kasih Pak Martinus dan Pak Surjaki yang sudah bantu saya akan kesembuhan penyakit saya. Terima kasih juga Produk yang sudah membantu saya menjadi sehat, produk dari Diamod Interest serta Tuhan yang turut campur tangan dalam masalah ini.

Terima kasih Diamond Interest atas produk-produknya yang berkualitas.



Selamat & SUKSES...!!!

Atas Prestasi JUARA 2023



TOP 5 DIAMOND INTEREST SALES PERFORMANCE JULI 2023

<p>TOP 5 DIAMOND INTEREST SALES PERFORMANCE 2023</p> <p>TOP 1 B0078 BAMBANG BUDI S Binjai</p>	<p>TOP 5 DIAMOND INTEREST SALES PERFORMANCE 2023</p> <p>TOP 2 TC005 TINA WAHYUNI Surabaya</p>	<p>TOP 5 DIAMOND INTEREST SALES PERFORMANCE 2023</p> <p>TOP 3 A0009 NINA AGUSTINA Pontianak</p>	<p>TOP 5 DIAMOND INTEREST SALES PERFORMANCE 2023</p> <p>TOP 4 B0030 MUNADIR KHOLID Banyuwangi</p>	<p>TOP 5 DIAMOND INTEREST SALES PERFORMANCE 2023</p> <p>TOP 5 A0003 R. DADANG ROCHIDI Bandung</p>
--	--	--	--	--

AYO... HADIRI GEBYAR UNDIAN



DIAMOND INTEREST ANNIVERSARY HYBRID VAGANZA

LIVE ONLINE ZOOM

MEDAN - Kupon NASIONAL

Sabtu, 09 Desember 2023
Pukul : 13.00 wib s/d Selesai

PASTIKAN ANDA HADIR

Khusus Pemenang Hadiah Utama
SEPEDA MOTOR WAJIB HADIR
Online Zoom / Offline

Berlaku untuk Pemegang Kupon Vaganza Nasional,
TIDAK BERLAKU Pemegang Kupon Vaganza Lokal.

Tempat :

LePOLONIA HOTEL & CONVENTION

Jl. Jenderal Sudirman No.14-18, Madras Hulu
Kecamatan Medan Polonia - Kota Medan

DAFTARKAN KEHADIRAN ANDA :

REGISTRASI RP 500.000 (NON PV/BV)

Pilih Paket :

- a. 1 btl Dynagrow (4 ltr) (Kode : 51523) ATAU
- b. 1 btl Digrow (4 ltr H/M) (Kode : 51524) ATAU
- c. 4 btl Goats Milk (200 Tab) (Kode : 51525)

FASILITAS :

MAKAN SIANG + Coffee Break + Goodybag

DIMERIAHKAN DENGAN :

- ✓ Penghargaan **TOP 5 DIAMOND INTEREST SALES**
- ✓ Penghargaan **TOP 5 LEADER DI4LIFE**
- ✓ Penghargaan **TOP 5 DIGROW SALES**
- ✓ Penghargaan **TOP 5 DYNAGROW SALES**
- ✓ **HIBURAN ARTIS**
- ✓ **DLL.**

Beli Produknya...
Menangkan **SEPEDA MOTOR**
+ Pulungan Hadiah lainnya...

MAKIN BANYAK BELANJA BANYAK KUPON BANYAK HADIAH



CARA MENDAPATKAN KUPON UNDIAN NASIONAL :

Belanja DIGROW atau FOOD SUPLEMEN :

- **KUPON GOLD** : Belanja 2 dus DIGROW H/M kemasan 1 liter/4 liter atau 3 dus DIGROW kemasan 500 ml dalam 1 Cashbill atau Belanja SUPLEMEN SUKA-SUKA Rp 3.000.000 dalam 1 Cashbill mendapatkan 1 Kupon Undian NASIONAL GOLD Vaganza. (Berlaku Kelipatan)
- **KUPON SILVER** : Belanja DIGROW H/M setiap kelipatan 4 (empat) liter dalam 1 Cashbill atau Belanja SUPLEMEN SUKA-SUKA setiap Rp 500.000 dalam 1 Cashbill mendapatkan 1 Kupon Undian NASIONAL SILVER Vaganza. (Berlaku Kelipatan)

SYARAT & KETENTUAN UNDIAN NASIONAL

1. Khusus Kupon Undian GOLD Nasional (Hadiah nomor 1 s/d 5) : **WAJIB HADIR OFFLINE** ditempat pengundian atau ONLINE via ZOOM.
2. Khusus Kupon Undian Silver Nasional (Hadiah nomor 6 s/d 15) : **WAJIB HADIR OFFLINE** ditempat pengundian atau ONLINE via ZOOM.
3. Hadiah Utama (SEPEDA MOTOR) Wajib menunjukan KTP atau KK.
4. Hadiah Nomor 16 s/d 19 : **TIDAK WAJIB HADIR** offline/online tetap dapat hadiah.

Informasi Lebih Lanjut Silahkan Hubungi Kantor Jakarta/Medan atau Dealer/Stokist terdekat Anda (diluar Bali, Surabaya dan Tanah Karo)

DOKUMENTASI KEGIATAN

BULAN AGUSTUS 2023



Partisipasi Dyna Grow dalam memeriahkan Kemerdekaan RI ke 78 th - 14 Agustus di Tiga Runggu



Partisipasi Dyna Grow dalam memeriahkan Kemerdekaan RI ke 78 th - 17 Agustus di Saribudelok



Lomba Mewarnai di RA. BABUSSALAM Dsn. Salam Desa Babo, Kec. Bandar Pusaka - Aceh Tamiang 19 Agustus 2023



Lomba Menggambar & Mewarnai di Kantor Pancing (Kemerdekaan Indonesia) - Medan 20 Agustus 2023

HEALTH TALK

DEMAM BERDARAH

KAMIS
14 SEPTEMBER 2023
JAM : 14.00 - 16.00 WIB

LIVE ON ZOOM

MEETING ID:

Ikuti Offline ZOOMBAR :
- Bandung
- Tanjung Sari (medan)

www.diamondinterest.co.id

PRODUCT TALK

GOAT'S MILK TABLET, GOAT'S MILK SOAP & GAMAT

KAMIS
27 JULI 2023
14.00 - 16.00 WIB

LIVE ON ZOOM

MEETING ID : 814 6500 5173

www.diamondinterest.co.id

Ikuti Online ZOOM dan Offline ZOOMBAR

Seminar

KESEHATAN, PERTANIAN dan BISNIS

bersama DIAMOND INTEREST

Ayo... Tahun Ini Kita

Jalan-Jalan, Senang-Senang, Makan-Makan

Ke BALI atau BANGKOK PATAYA

(khusus DII) atau

Ke SINGAPORE & KUALA LUMPUR

(khusus DI4LIFE)

Pilihan Paket Express →

DFG 2023

BERLAKU KHUSUS

FOOD SUPLEMEN DII

PAKET EXPRESS

NUSANTARA

BALI & NUSA PENIDA

4 Hari 3 Malam

Periode belanja : Januari - September 2023
(Program 9 bulan)

Belanja 16 Paket DFG EXPRESS

(1 Paket DFG EXPRESS = SUPLEMEN SUKA-SUKA senilai 1.500.000 PV) Kode : 51566

MANCANEgara

BANGKOK PATTAYA

5 HARI 4 MALAM

Periode belanja : Januari - Juli 2023
(Program 7 bulan)

Belanja 21 Paket DFG EXPRESS

(1 Paket DFG EXPRESS = SUPLEMEN SUKA-SUKA senilai 1.500.000 PV) Kode : 51566

www.digrow.co.id

DFG SINGAPORE & KUALA LUMPUR

4 Hari 3 Malam

PAKET EXPRESS

Periode : Februari 2023 - Juni 2023

Keberangkatan Agustus 2023

Cukup Belanja 2 Paket DFG Express :

1 Paket DFG Express, pilihan produk :
A. Belanja 5 Kotak Dyna Grow kemas 500 ml dalam 1 cashbill (selanjutnya 50 BV) Kode : P0205 ATAU
B. Belanja 6 Kotak Dyna Grow kemas 2 liter dalam 1 cashbill (selanjutnya 60 BV) Kode : P0202 ATAU
C. Belanja 8 Kotak Dyna Grow kemas 4 liter dalam 1 cashbill (selanjutnya 80 BV) Kode : P0203 ATAU
D. Belanja Suplemen Suka Suka senilai 125 BV dalam 1 cashbill (selanjutnya 50 BV) Kode : P0204

Fasilitas :

- Tiket Pesawat PP dari Jakarta atau Medan
- Bus City Tour
- Makan & Snack
- Tiket Wisata
- 1 Sheet DFG

Informasi Hubung: - Muller S. (08126482213) - Lya Pratiwi (081262452002)



JADWAL KEGIATAN NASIONAL (TAHUN 2023)

TGL.	NAMA KEGIATAN	JUDUL / TEMA	WAKTU	TEMPAT	PIC
SEMESTER II 2023					
SEPTEMBER 2023					
14	Pelaksanaan HEALTH TALK (Live FB / Youtube /Recording)	Demam Berdarah	14.00 – 16.00 wib	Tanjung Sari, Bandung.	Dr. Imelda, GCR
21 - 24	Pelaksanaan DFG SINGAPURA	Jalan-Jalan, senang-Senang, Makan-Makan		Singapura – Kuala Lumpur	P' Bintang, Muller
27	FM Offline DYNA GROW	Komoditi bawang merah	19.00 – 22.00 wib	Pematang siantar	Jinsono
27	Pelaksanaan PRODUCT TALK (Live FB / Youtube /Recording)	Goat's Milk tab + Soap, Gamat	14.00 – 16.00 wib	Online Zoom	DrZen Djaja, Iuat Lon
SEPTEMBER 2023					
1	Lomba Mancing			Tanah Karo	Bintang, Muller, Ramir Jinsono
02	Meeting Divisi DI + DI4Life		14.00 – 17.00 wib	Online Zoom	Team DI & DI4Life
05	Road Show DYNA GROW	Sosialisasi + Pembukaan Stokist DI4LIFE Baru		Pekan Baru, Jambi, Palembang	P' Bintang, Jinsono, Gunawan
12	Pelaksanaan HEALTH TALK	Thypus	14.00 – 16.00 wib	Tanjung Sari, Bandung.	Dr. Zen Djaja, Luat Lon
21	FM OFFLINE DYNA GROW	Budidaya Tanaman Kentang	19.00 – 21.00 wib	Siborong-borong	Jinsono
21 - 23	Taining SBC		11.00 - selesai	H. Patra Parapat	Bintang, muller gunawan, jinsono, luat
26	Pelaksanaan PRODUCT TALK	Grape Seed, Soyabeen, Sea Water Spirulina	14.00 – 16.00 wib	Online Zoom	Dr Imelda, GCR